

オンライン資格確認利用申請と、電子証明書の申請手順マニュアル

1: オンライン資格確認の申請

1-1

医療機関等向けポータルサイトにアクセスする

【<https://shinsei.iryohokenjyoho-portalsite.jp/pc/enquete/online/>】

登録したメールアドレスとパスワードを入力し、ログインする

オンライン資格確認・医療情報化支援基金関係
医療機関等向けポータルサイト

医療機関等向けポータルサイト

メールアドレス	<input type="text"/>
パスワード	<input type="password"/>

[パスワードを忘れた方はこちら](#)

情報保護管理体制 関連サイト サイトのご利用にあたって

オンライン資格確認・医療情報化支援基金関係 ※オンライン請求に関するお問い合わせ先「オンライン請求関係相談窓口」
医療機関等向けポータルサイト ※システムベンダ・事業者向けのお問い合わせ先「医療機関等ONS」
オンライン資格確認に関するお問い合わせ先
オンライン資格確認等コールセンター：0800-0804583（通話無料）
月曜日～金曜日8：00～18：00 土曜日8：00～16：00（いずれも祝日を除く）
社会保険診療報酬支払基金 情報化企画部・情報化支援部

メールでのお問い合わせ

Copyright © Health Insurance Claims Review & Reimbursement services. All Rights Reserved.

登録時に設定したポータルサイトのメールアドレスとパスワードを入力



1-2

オンライン資格確認・電子処方箋利用開始・変更申請をクリックする

オンライン資格確認・医療情報化支援基金関係
医療機関等向けポータルサイト

[ログアウト](#)

あなたの情報
アカウント情報編集

利用申請・補助申請

アカウント登録案内文書再発行申請
オンライン資格確認導入の猶予届出
オンライン資格確認関係・保険医療機関等承認届出
オンライン資格確認関係補助金申請
医療機関等向けメール配信設定
確認証付きカードリーダー申込（経過措置に該当する医療機関等に限る）
HPKIファストトラック窓口
オンライン資格確認の運用開始日入力
配信アプリケーション接続確認メール不要の登録

オンライン資格・オンライン請求利用申請

オンライン請求に関する開始・変更届出
オンライン資格確認・電子処方箋利用開始・変更申請

電子証明書発行申請

電子証明書発行申請
電子証明書申請状況照会

必須項目を入力し、「確認画面へ進む」をクリックする

オンライン資格確認・医療情報化支援基金関係
医療機関等向けポータルサイト

オンライン資格確認・電子処方箋利用開始・変更申請

申請区分	新規
オンライン資格確認等システム利用規約への同意 必須	<p>オンライン資格確認の利用申請を行うには、「オンライン資格確認等システム利用規約」への同意が必要です。 オンライン資格確認等システム利用規約⇒こちらをクリック</p> <p><input checked="" type="checkbox"/> 同意する</p>
電子処方箋管理サービス利用規約への同意	<p>電子処方箋管理サービスの利用申請を行うには、「電子処方箋管理サービス利用規約」への同意が必要です。 電子処方箋管理サービス利用規約⇒こちらをクリック</p> <p>※回答内容は、申請後も変更が可能です。現時点で電子処方箋管理サービスを利用する予定は、回答は不要です。</p> <p><input type="checkbox"/> 同意する</p>
電気通信回線種別 必須	<p>利用する電気通信回線種別を選択してください。 電気通信回線種別とは⇒こちらをクリック</p> <p>1: IP-VPN回線事業者 (NTTなど、ただし、CTC・QTnetを除く) ▼</p>
お客さまID 必須	<p>回線契約時(光コラボレーション契約時)にNTT又は光コラボ事業者から送付されてきた書類に記載されている「お客さまID」の種類を選択し入力してください。</p> <p>*****</p> <p>※ご注意 誤った「お客さまID」でご申請いただいた場合、オンライン資格確認等システムに接続できません。 必ず、以下資料をもとにお客さまIDをご確認の上、正しい「お客さまID」をご申請ください。 <資料>お客さまIDの確認方法</p> <p>*****</p> <p><input type="radio"/> CAF <input checked="" type="radio"/> COP</p> <p>00068188 00068188</p>
フレッツv6オプション契約の確認 必須	<p>配信アプリケーションの利用には、フレッツv6オプション契約が必要となります。 必ず、以下資料をもとに当該オプション契約の有無についてご確認ください。 <資料>フレッツv6オプションの契約有無の確認方法および契約方法について</p> <p><input checked="" type="checkbox"/> フレッツv6オプション契約済(又は近日中に申込予定)である</p>
利用開始予定年月 必須	<p>オンライン資格確認等システム利用開始の予定年月を入力してください。</p> <p>2023 ▼ 年 8 ▼ 月</p>
テスト開始予定年月(※未定の方は入力不要)	<p>医療機関等での疎通確認テストの予定年月を入力してください。</p> <p>--- ▼ 年 -- ▼ 月</p>
秘密の番号 必須	<p>オンライン資格確認のマスタアカウント(ログインID)のパスワードを再発行する際に利用します。 失念しないようご注意ください。</p> <p>任意の半角数字4文字を入力してください。</p> <p>....</p> <p>確認のため再度入力してください。</p> <p>....</p>
電子証明書発行料の支払方法 必須	<p><input checked="" type="radio"/> 1:診療(調剤)報酬支払額から控除 <input type="radio"/> 2:払込請求書による振込み</p> <p>※1「診療(調剤)報酬支払額から控除」とは、支払基金から医療機関・薬局へお支払いする診療報酬・調剤報酬から控除する方法です。(利用者様の別途手続きは不要です。)</p> <p>※2「払込請求書による振込み」とは、支払基金から送付する「払込請求書」を用いて、利用者様において振込みを行う方法です。(振込手数料は利用者様負担となります。)</p> <p>※3 電子証明書は1枚当たりライセンス料1500円が掛かります。有効期限は発行日から3年3か月です。</p>

1 を選択してください

NTT フレッツもしくは NTT のコラボ回線をご利用の方は、**必ず 1 を選択**してください。間違えて選択すると、当日の設置はできません。更に、**変更が反映されるまで 1 週間ほど**かかり、場合によっては間に合わなくなります。

開通のご案内を元に入力

実際の開始日とずれても問題ありません

好きな数字 4 桁で設定

どちらか選択

この画面を開いた状態に戻す **確認画面へ進む**

1-4

入力内容を確認し、「上記の内容で確定する」をクリックする

※申請内容を変更される場合は「マイページに戻る」でマイページ画面に戻り、「オンライン資格確認利用開始・変更申請」をクリックしてください。

入力画面に戻る **上記の内容で確定する**

上記確定で、オンライン資格確認の利用申請が終了です

2: 電子証明書の申請

2-1

「電子証明書の発行へ進む」をクリックする

オンライン資格確認・医療情報化支援基金関係
医療機関等向けポータルサイト

オンライン資格確認・電子処方箋利用開始・変更申請

送信が完了しました。
ありがとうございました。

この画面を閉じる場合はブラウザを閉じてください。

```
graph LR; A[オンライン資格確認利用申請] -- "オンライン請求に関する開始・変更届出をしない場合①へ" --> B[電子証明書発行申請]; A -- "オンライン請求に関する開始・変更届出をする場合②へ" --> C[オンライン請求に関する開始・変更届出]; C --> B;
```

⇒① ↓ 電子証明書の発行申請を行う場合にクリックしてください。
電子証明書の発行へ進む

⇒② ↓ 現在、紙又は電子媒体でレセプト請求されている方が、今回併せてオンライン請求に関する届出を行う場合にクリックしてください。
レセプトのオンライン請求に関する届出へ進む

2-2

証明書発行申請情報の入力

分類/都道府県コード/点数表/医療機関コード/医療機関名称/電話番号/メールアドレスは自動で入るので間違いないか確認

① 担当部署/担当者名を入力する

② 端末名称等に「オンライン資格確認パソコン」と入力する

すべてを入力後、「次へ」をクリックする

※医療機関コードが変更されている(または予定がある)場合は、別ページから変更のお手続きが必要です。

詳しくはオンライン資格確認等コールセンターへお問合せください。(0800-0804583)

証明書発行申請情報の入力画面（オンライン請求ネットワーク関連システム）

申請前にオンライン請求ネットワーク関連システム共通認証局運用規程（CP/CPS）をご確認ください。

[オンライン請求ネットワーク関連システム共通認証局運用規程（CP/CPS）のPDFを開く](#)

証明書発行申請情報をすべて入力してください。

分類	2:保険医療機関（歯科）
都道府県コード	08:茨城県,ibaraki
点数表	3:医療機関（歯科）
医療機関コード	■■■■■■■■■■
医療機関(薬局)名称	■■■■■■■■■■
担当部署/担当者名	■■■■■■■■■■
電話番号	■■■■■■■■■■
メールアドレス	■■■■■■■■■■
備考名称等	■■■■■■■■■■

① 担当者様のお名前の入力

② 「オンライン資格確認パソコン」と入力

次へ

2-3

電子証明書の発行の画面が出るので「OK」をクリックする

ca90.managedpki.ne.jp の内容

現在の申請件数は 1件（発行済み含む）です。
電子証明書は発行時点で、1件につき1,500円（税込）の発行料が発生します。

OK

2-4

入力内容を確認し、「申請」する

証明書発行申請情報の確認画面（オンライン請求ネットワーク関連システム）

以下の内容で証明書発行申請を送信します。
よろしければ「申請」ボタンをクリックしてください。
内容に誤りがあれば、「戻る」ボタンをクリックしてください。

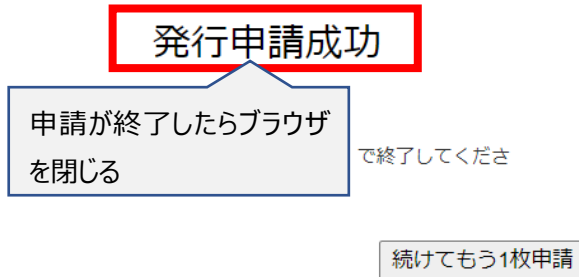
分類	2:保険医療機関（歯科）
都道府県コード	08:茨城県,ibaraki
点数表	3:医療機関（歯科）
医療機関コード	■■■■■■■■■■
医療機関(薬局)名称	■■■■■■■■■■
担当部署/担当者名	■■■■■■■■■■
電話番号	■■■■■■■■■■
メールアドレス	■■■■■■■■■■
備考名称等	オンライン資格確認パソコン

- 電子証明書の発行料は、電子証明書の申請後、申請が承認された時点（電子証明書発行日）で発生します。発行に係る費用は、「オンライン請求ネットワーク関連システム共通認証局運用規程（CP/CPS）」をご確認ください。
- 電子証明書発行料 1枚あたり 1,500円
- 電子証明書のダウンロードには、オンライン請求ネットワークに接続設定をする必要があります。未設定の場合は、システムベンダ等にご確認の上、設定ください。

申請 戻る

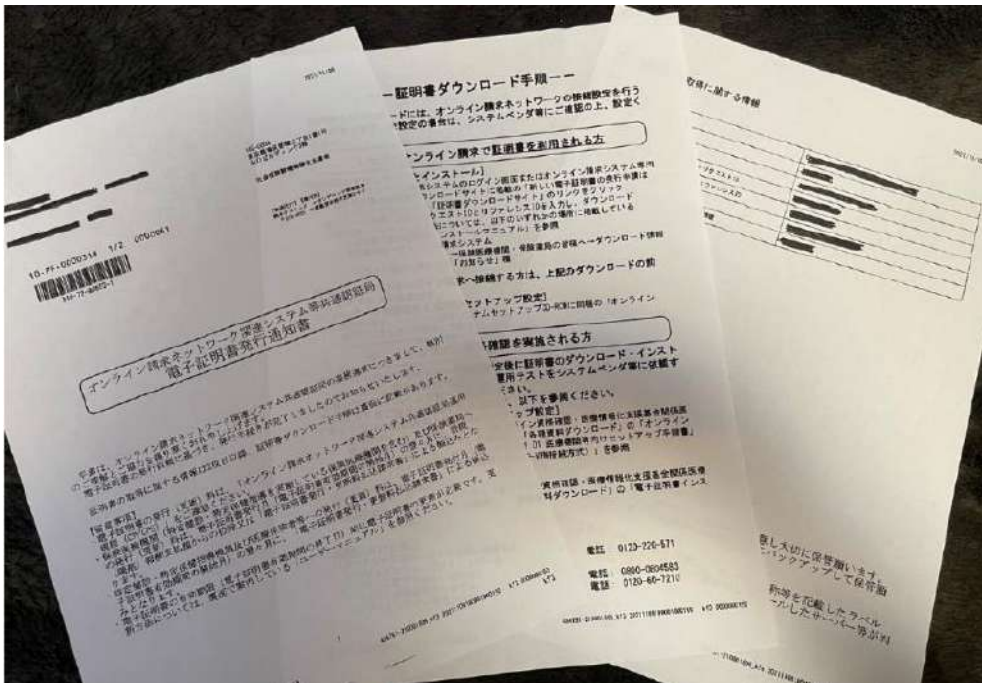
2-5

発行申請成功の画面が出たら申請終了になるのでブラウザを閉じ、終了です申請後、入力したメールに申請完了のメールが届きます。



約1週間後に、社会保険支払基金から書留で「電子証明書発行通知書」が届きますので、設置日まで大切に保管をお願いいたします。書類紛失の場合は、再発行が必要です。

↓電子証明書発行通知書中身のサンプルです。

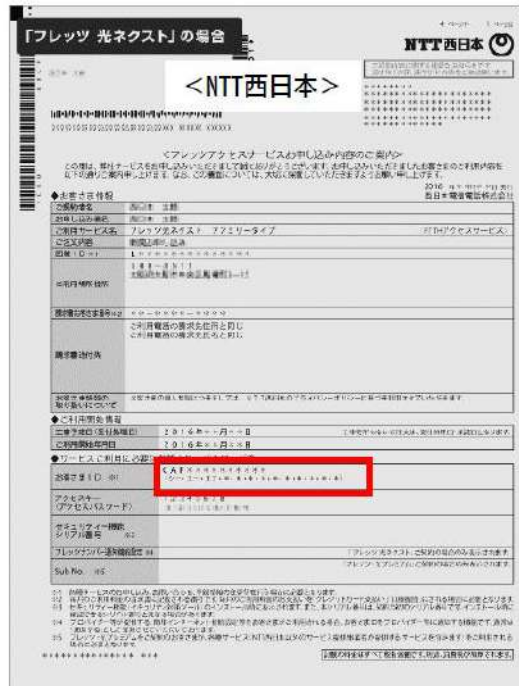
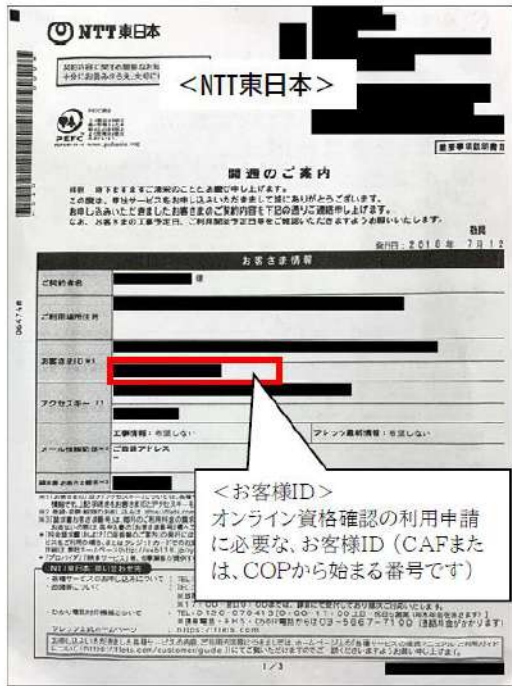


ここまでの作業で「オンライン資格確認利用申請」と「電子証明書の申請」は終了です。

NTT フレッツ光申込み時の「開通のご案内」について

オンライン資格確認の利用申請には、NTT フレッツの、お客様番号が必要です。
 下記の NTT「開通のご案内」又は「お申込み内容のご案内」書面をご準備ください。
 ご利用になる回線の回線終端装置(ONU)でも、お客様番号を確認する事ができます。

↓開通のご案内サンプル



↓終端装置に記載されているお客様 ID



回線終端装置 (ONU)
 NTTマークが付いています。

側面に貼付されている
 シール

お客様IDが記載されています。

※ 重要 お客様の院内環境によっては、複数のNTT回線を契約し、ONUも複数台設置されている場合がございます。
 オンライン資格確認の利用申請を行う場合には、レソコンで使用しているONUのお客様IDをご使用ください。

上記、①、②の方法で確認できない場合
 NTT 東西共通(フレッツ光の契約情報の確認窓口)宛にご連絡をお願いします

お問合せ先 **0120-116-116**
 受付時間:午前9時～午後5時 土日・休日も営業 (年末年始を除く)

コラボ光(※)をご契約中の方は光コラボレーション事業者さまから提供されている開通のご案内書などでご確認いただけます。
 コラボ光(※)をご利用の方でお客様IDが不明な場合は、光コラボレーション事業者さまへお問合せください。
 ※光コラボレーション事業者が提供するFTTHアクセスサービス

「フレッツ・v6 オプション」の加入方法

「フレッツ・v6 オプション」の申込み状態を確認する方法

フレッツ光「開通のご案内」に書かれているお申込み日によって「フレッツ v6 オプション」の申込みが不要な場合があります。

フレッツ光申込日	NTT東日本		NTT西日本	
	2012/5/28以前	2012/5/29以降	2021/5/10以前	2021/5/11以降
提供形態	オプション (お申込み要)	エンベッド提供 (お申込み不要)	オプション (お申込み要)	エンベッド提供 (お申込み不要)
料金	0円	0円	0円	0円

NTT フレッツ光の「v6 オプション」を申し込む方法

NTT 東日本/NTT 西日本(フレッツ光の契約情報の確認窓口)等へ「お電話」にてお申し

お問合せ先:

使用料

工事費

0120-116-116

費用: **無料** 費用: **2,000円 (税抜)**

受付時間:午前9時～午後5時

土日・休日も営業 (年末年始を除く)

※回線開通と同時、またはサービス情報サイトよりお客様ご自身でお申し込みする際は工事費無料です。

※注意

- ※1 お電話の際には、「フレッツ・v6オプション」のお申込みと正確にお伝えください。
(v6とつくサービスがいくつかあるため、窓口で混同してしまう場合があります)
- ※2 NTTのご案内で、「プロバイダに確認が必要です」や、「ルーターの交換が必要です」又は、「回線の切り替え工事が必要です」などと案内される場合がございますが、これらは必要ございませんので、「フレッツ・v6オプション」に加入していただくだけで大丈夫です。